

EP1 Электронный почтовый ящик: активировать учетные записи и контракты в почтовом ящике

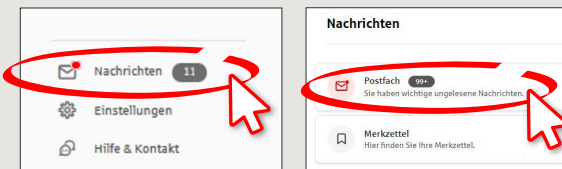
www.spk-duderstadt.de/online

Sparkasse
Duderstadt

1 Войдите в онлайн-банкинг.



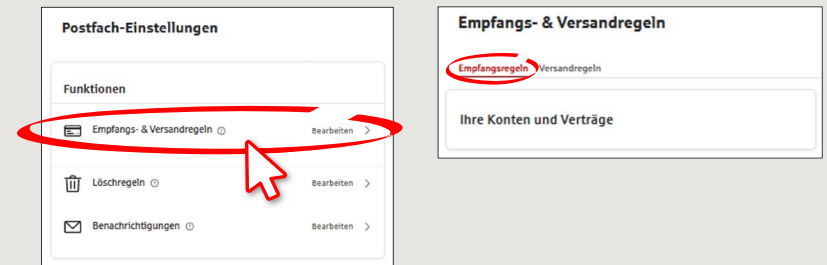
Нажмите в левом нижнем углу „Nachrichten“ и выберите „Postfach“.



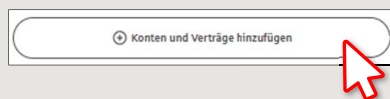
2 Вы находитесь в своем почтовом ящике и имеете доступ к следующим функциям и документам.



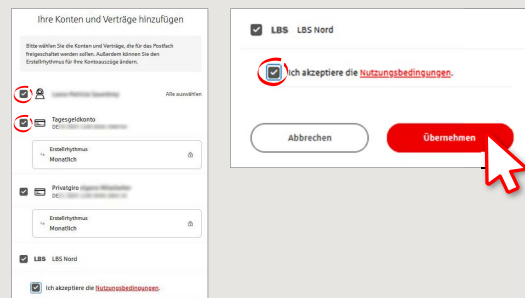
3 „Einstellungen“ → „Empfangs- & Versandregeln“ → В разделе Правила получения вы увидите все учетные записи, которые были разблокированы для электронной выписки.



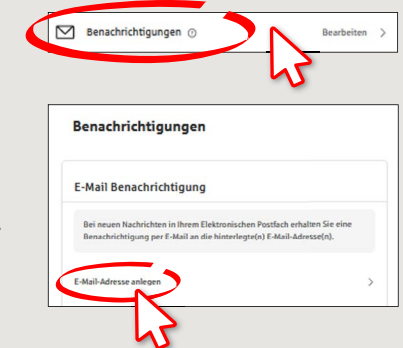
4 В разделе „Konten und Verträge hinzufügen“ вы увидите все учетные записи, которые вы можете разблокировать для своего почтового ящика.



5 Выберите учетные записи, поставив галочки впереди. Примите Условия использования и нажмите „Übernehmen“.



6 В разделе „zur Übersicht“ вы попадете в список настроек почтового ящика. Получайте уведомления по электронной почте о новых выписках со счета в вашем почтовом ящике. Для этого введите адрес электронной почты в поле „Benachrichtigungen“. Нажмите „E-Mail Adresse hinterlegen“. Введите свой адрес электронной почты и сохраните „Nutzung“ адреса электронной почты. Теперь вы будете получать уведомления по электронной почте о депонированных счетах и контрактах в выписках по счетам и новых документах.



DO YOU HAVE ANY QUESTIONS? WE WILL BE HAPPY TO HELP YOU.

Central service call number: You can contact us under 05527 83-0 Mon – Fri from 8 am – 6 pm.

Further information and FAQs about pushTAN is available at: www.spk-duderstadt.de/pushtan